

軽量マグネシウム合金製歩行補助杖

Mg松葉杖Ⅱ型

S・M・L

- ご使用前には、この説明書をよく読んで正しく安全にお使いください。
- この説明書は、必要な時にすぐ取り出せるように、大切に保管してください。
- 当商品に関するお問い合わせは、当社（裏面記載）もしくはお買い求めの販売店にご連絡ください。

取扱説明書 製造販売元 田辺プレス株式会社

■用途

- ケガや疾病、筋力低下などにより歩行に困難がある方の補助器具です。
- リハビリテーションなどでの歩行能力の改善・練習を行う補助になります。

■特徴

- 軽量マグネシウム合金製です。
- 1cm単位で長さ調節ができます。
- インサートロックピンとスライドロックナットでしっかり固定できます。
- 脇当(わきあて)は痛くなりにくい合成皮革内2層のウレタン構造です。
- グリップは手首や身体に負担が少ないよう高さで脇当に対する角度が自由に変えられます。
- 脇当、グリップ、脚ゴムが交換できます。

⚠警告 死亡又は重度の障害を負う可能性など 重大な事故に至る行為。

- 垂直耐荷重(約65kg)を超えた力をかけないでください。
- 柔らかな地面、雪道、滑りやすい所では使用しないでください。
- 温泉や浴室では使用しないでください。
- 道路側溝や凹みのある場所、杖の先、脚ゴムがはまり込むような場所では使用しないでください。

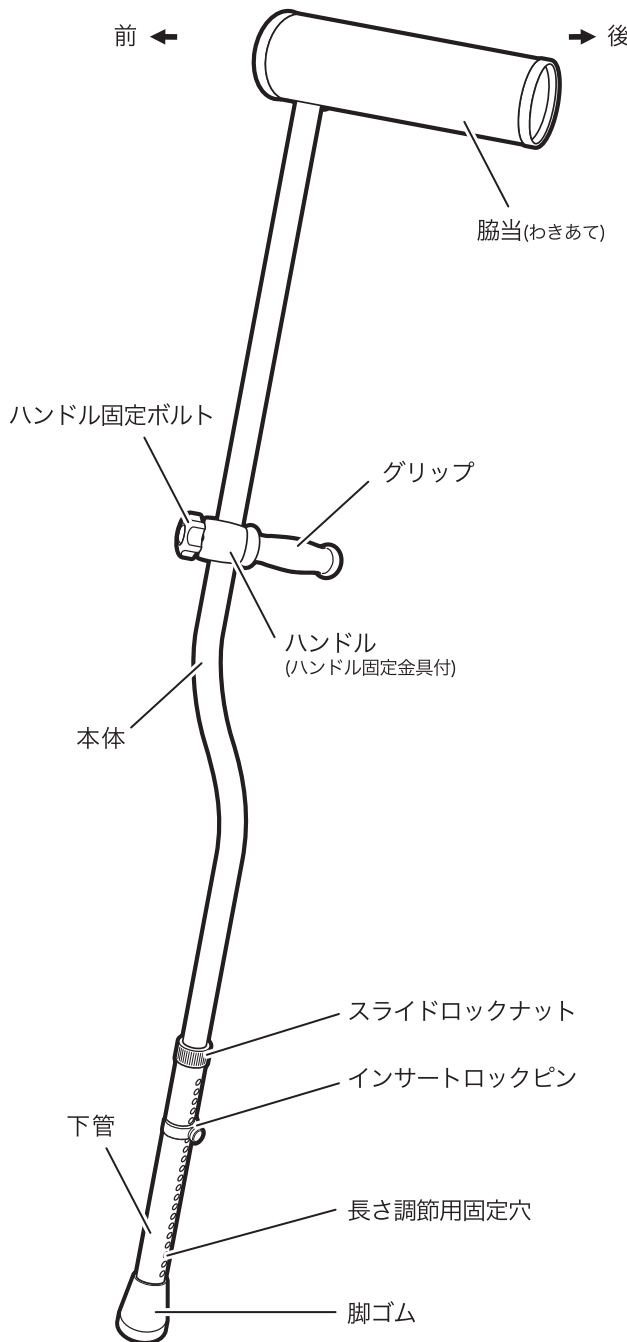
次のような場合の使用には適しません。
購入時はそうでなくても、次のような状態になった場合は、
使用を中止してください。

- 医師などの専門家による使用中止の指示・指導。
- 前腕、手で、グリップを固定・握り支えが十分にできない。
- Mg松葉杖Ⅱ型を使っても自立ができない。

⚠注意 ケガや器具損傷の原因となります。

- 火気に近づけないでください。
- 暖房器具の近く、直射日光が当たる場所、自動車内など高温になるところに置かないでください。
- 水に浸したり、濡れたまま放置しないでください。
- 氷点下などの低温になるところに置かないでください。
- 子供の遊び道具にしないでください。
- 振り回さないでください。
- 分解・改造はしないでください。
- 本書記載以外の用途には使用しないでください。

各部の名称



【安全上のお知らせ】

この商品の耐用年数は4年です。
詳しくは製品耐用年数(裏面)をお読みください。



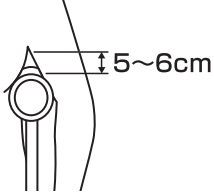
異常を感じた場合は、使用を中止し、当社又はお買い求めの販売店にご連絡ください。そのまま使用すると、ケガや器具損傷などの原因となります。

■ご使用前の準備

- 使用前にガタつき、脇当、グリップ、脚ゴムの劣化等各部に異常がないことを確認してからお使いください。
- 身体に合わせて調節します。

1. 松葉杖の長さを調節します。

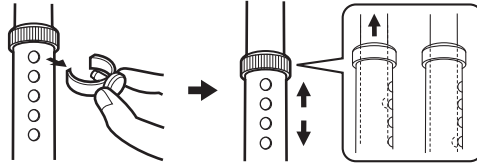
- ①松葉杖の長さは脇から5～6cm下の位置に脇当がくるようにします。
- ②スライドロックナットを右回しに1回転してゆるめます。
- ③インサートロックピンを引き抜き、下管をスライドさせ、松葉杖の先(脚ゴム)を突く側の足の足先前方(45度)外側約20cmに突き、長さを調節し、長さ調節穴の位置を合わせます。
- ④インサートロックピンを合わせた穴に差し込み、スライドロックナットを左回しに回して確実に締め付けます。



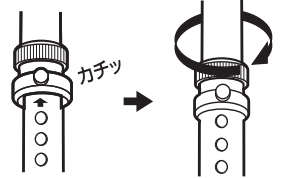
長さを調節する



スライドロックナットをゆるめる



インサートロックピンを引き抜き
高さ調整穴の位置を合わせる

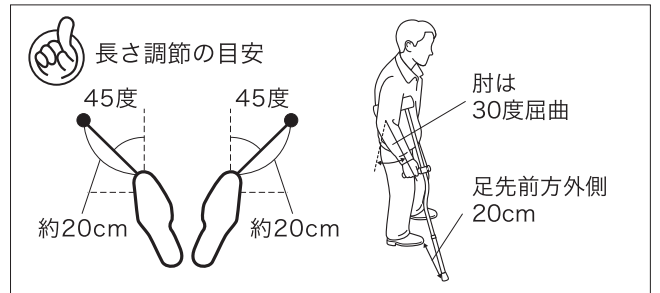


インサートロックピンを差し込み、
スライドロックナットを締める

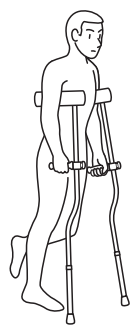
2. グリップの高さと脇当に対する角度を調節します。

- ①ハンドル固定ボルトを左回しに回してゆるめます。
- ②長さを調節した松葉杖を突く側の足の足先前方(45度)外側約20cmに突き、肘は30度屈曲した状態でグリップを握り、高さや脇当に対する角度の位置を合わせます。
- ③ハンドル固定ボルトを右回しに回して確実に締め付けます。

注意 スライドロックナットは1回転以上ゆるめないでください。



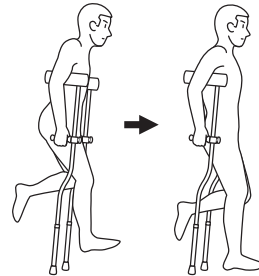
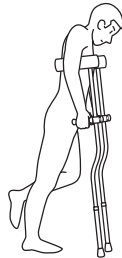
■ご使用方法



一例/免荷3点歩行
(医師から患側への荷重許可が出ていない方へ主に用いられる方法です。)

- 基本姿勢
脇当が脇から5～6cm下の位置にくるように、グリップをしっかり握る。

- ①両側松葉杖を同時に前方へ出します。
- ②ケガをしていない方の足を前方に出します。



注意

疾患により、ご自身に合った方法を病院側からしっかり教えてもらい、方法を守って歩くようにしてください。

■お手入れ方法

1. 柔らかい布等で水分や汚れを拭き取ります。
2. しつこい汚れは、薄めた中性洗剤に浸した布を固くしぼって拭き取ります。
3. その後、洗剤分等を乾いた布でよく拭き取ります。



- 脚ゴムが磨耗したり、破れた場合は使用を中止し、新しい脚ゴムと交換してください。
- 交換用の脚ゴム・脇当・グリップは、当社またはお買い求めの販売店でご購入ください。
- 脇当やグリップが痛んでしまった場合は使用を中止し、新しい脇当やグリップと交換してください。

■保管方法

1. お手入れ方法に従った後、室内の湿気の少ない、風通しのよいところに保管してください。

注意

- 金属製のわし、ブラシなどは使わないでください。
- 磨き成分の入った洗剤、漂白剤は使わないでください。
- シンナー、ベンジンなどは使用しないでください。

仕様

品名: 超軽量マグネシウム合金製歩行補助杖「Mg松葉杖II型」
材質: 【本体・下管】マグネシウム合金 【グリップ・脚ゴム】エラストマー樹脂
【スライドロックナット】アルミニウム 【脇当】人口皮革
【インサートロックピン】真ちゅう、樹脂
重量: (約) [S]575g [M]605g [L]645g
寸法: 長さ(約) [S]90～110cm [M]105～125cm [L]120～140cm
垂直耐荷量: (約) 65kg
日本製

※上記仕様は改良のため、予告なく変更する場合があります。

【保証規定】別途添付の保証書をご覧ください。

【耐用年数】4年: 設計構造、使用素材、使用環境などをふまえ、本書記載の使用状況下で、製造者が予測している耐用年数です。4年経過後、ご使用される場合は、当社(裏面記載)もしくはお買い求めの販売店にて点検していただきますようお願いいたします。

■製造販売元

田辺プレス株式会社

〒955-0814 新潟県三条市金子新田984-21
電話: 0256-32-1492 FAX: 0256-35-8095
e-mail: tbpress@ginzado.ne.jp